

## **2019 YILI HAZİRAN AYINA İLİŞKİN PİYASA GÖZETİMİ VE DENETİMİ SONUÇLARI**

Temel amacı tüketicilerin tehlikeli ürünlerden korunması ve piyasaya mevzuata uygun ve güvenli ürün arz edilmesinin sağlanması olan piyasa gözetimi ve denetimi (PGD) faaliyetlerini ülkemizde 9 farklı kamu kuruluşu yürütmektedir. PGD uygulamasının temelini oluşturan kalite altyapısının kurulması ve AB teknik mevzuatının uyumlaştırılması çalışmalarında önemli rol üstlenen Bakanlığımız, ulusal düzeyde koordinatör kuruluş olarak görevlendirilmiştir.

Bakanlığımızca, söz konusu koordinasyon görevi kapsamında, 2009 yılından bu yana her sene PGD kuruluşlarının bir önceki yıla ait denetim istatistikleri derlenerek, PGD'nin yıllar içindeki gelişiminin ortaya konulması amacıyla yıllık raporlar hazırlanmaktadır. Bununla birlikte, 2018 yılı ilk dokuz aylık döneminden başlamak üzere, PGD raporları üçer aylık aralıklarla yayımlanarak kamuoyu düzenli olarak bilgilendirilmektedir. Söz konusu yıllık ve üçer aylık raporların yanı sıra, kamuoyunun bu alandaki farkındalığının arttırılması ve denetimlere ilişkin bilgilerinin güncel tutulması amacıyla, 2019 yılı Mart ayı verilerinden başlamak üzere, PGD raporları her ay yayımlanarak kamuoyunun düzenli olarak bilgilendirilmesi sağlanmaktadır.

### **METODOLOJİ**

Okumakta olduğunuz bu Rapor, Avrupa Birliği (AB) uygulamaları da göz önünde bulundurularak tespit edilen metodoloji<sup>1</sup> çerçevesinde hazırlanmış olup, bu metodolojiye uygun ve kıyaslanabilecek formatta veri sağlayabilen kuruluşların verileri genel değerlendirmeye dahil edilmiştir.

Verilerin sağlıklı bir biçimde karşılaştırılabilmesi adına, bu raporda Ticaret Bakanlığı, Sanayi ve Teknoloji Bakanlığı (yasal metroloji ile petrol ve LPG ürünleri ürün grupları hariç), Aile, Çalışma ve Sosyal Hizmetler Bakanlığı (AÇSHB), Tarım ve Orman Bakanlığı (TOB) (tütün ve tütün mamulleri ile kimyevi ve organik gübreler hariç), Sağlık Bakanlığı, Çevre ve Şehircilik Bakanlığı (katı yakıtlar hariç), Ulaştırma ve Altyapı Bakanlığı ile Bilgi Teknolojileri ve İletişim Kurumu verileri değerlendirmeye alınmıştır.

Bununla birlikte, grafiklere yansıtılamayan ve genel değerlendirmeye dahil edilemeyen söz konusu veriler rapor içerisinde ayrıca değerlendirilmiştir.

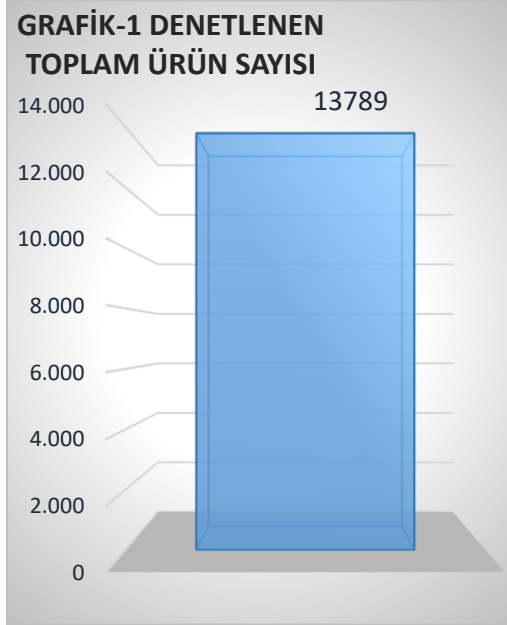
Öte yandan, söz konusu denetim verileri 5 Temmuz 2019 tarihi itibarıyla ilgili PGD kuruluşlarından temin edilmiş olup, 2019 yılı Haziran ayına ilişkin olarak denetim, test/deney veya değerlendirme süreci devam eden ürünler bulunmaktadır. Rapordaki veriler, anılan tarih itibarıyla değerlendirilmiştir.

---

<sup>1</sup> Bknz. 2017 Yılı PGD Raporu

## 2019 YILI HAZİRAN AYINA İLİŞKİN VERİLER VE DEĞERLENDİRME

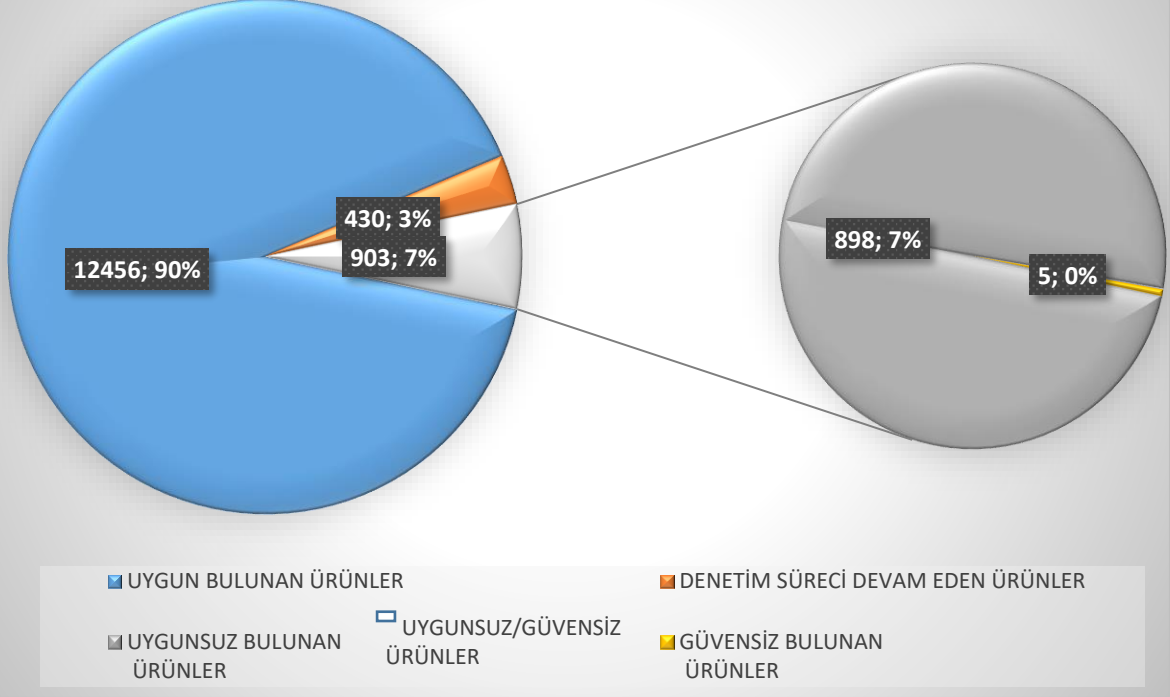
### A. GENEL DEĞERLENDİRME



Bahsi geçen 8 PGD kuruluşu tarafından denetlenen toplam ürün parti sayısının **13.789** olduğu tespit edilmiştir.

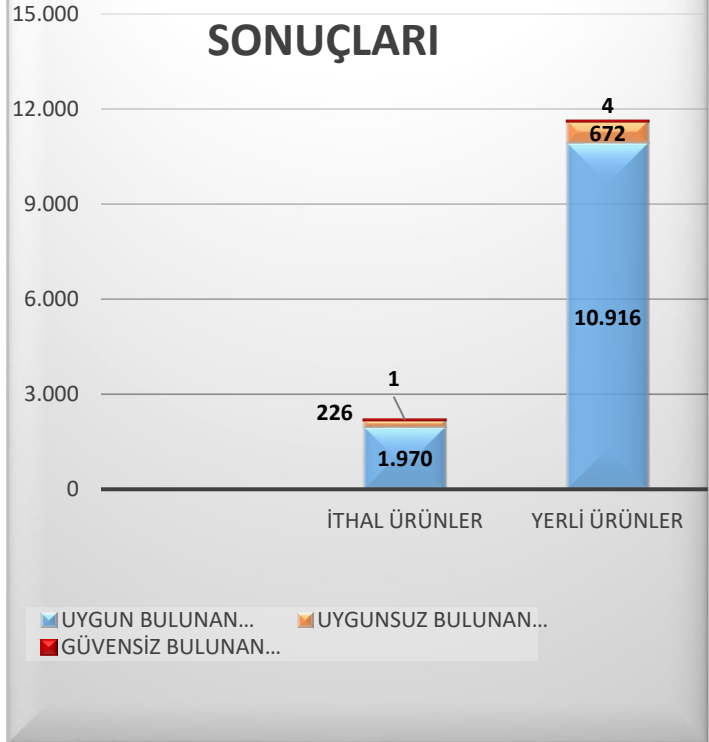
PGD Kuruluşlarınca denetlenen toplam ürün partileri içerisinde **uygunsuz veya güvensiz bulunanların oranı %7 olarak gerçekleşmiştir**. AÇSHB tarafından, kişisel koruyucu donanımlar ürün grubunda Haziran ayında ara değerlendirme raporu yapıldığından denetime çıkılmadığı bilgisi verilmiştir.

## GRAFİK-2 2019 YILI HAZİRAN AYINDA GERÇEKLEŞTİRİLEN DENETİMLERİN ÇIKTILARI

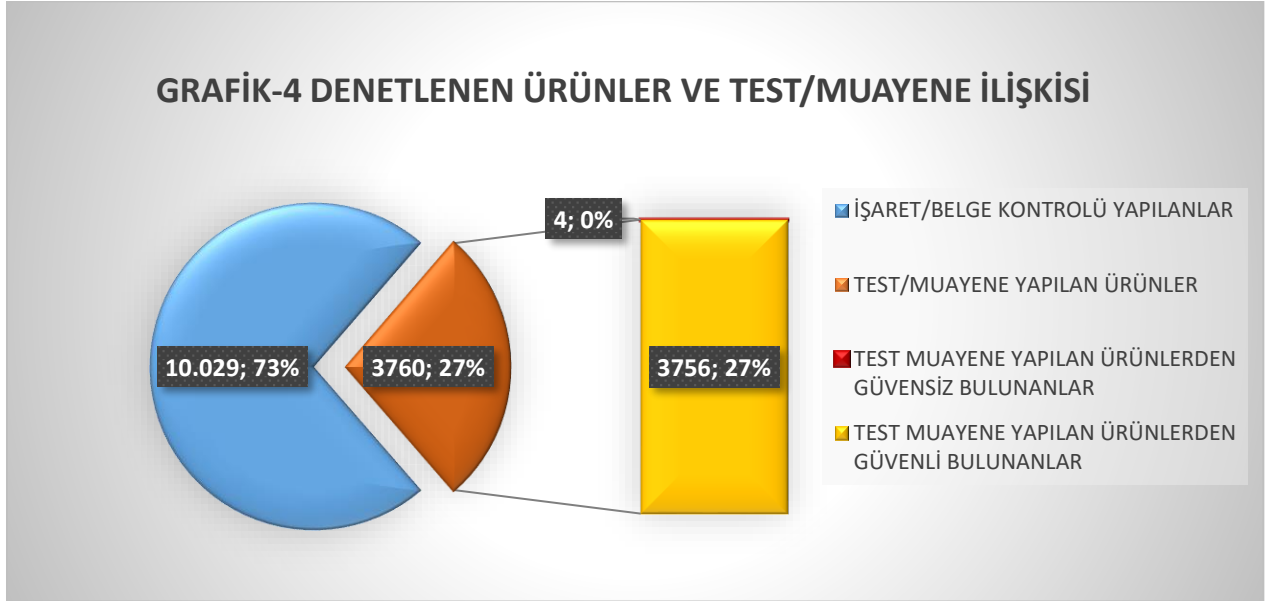


İlgili dönemde **2.197 ithal ürün partisi** denetlenmiştir. Denetlenen tüm ürünler içerisinde ithal ürünlerin payı %16 olmuştur. Denetlenen ürünlerden **uygunsuz ve güvensiz bulunan ürünlerin %25'ini ithal ürünler** oluşturmaktadır.

## GRAFİK-3 YERLİ VE İTHAL ÜRÜNLERDE DENETİM SONUÇLARI

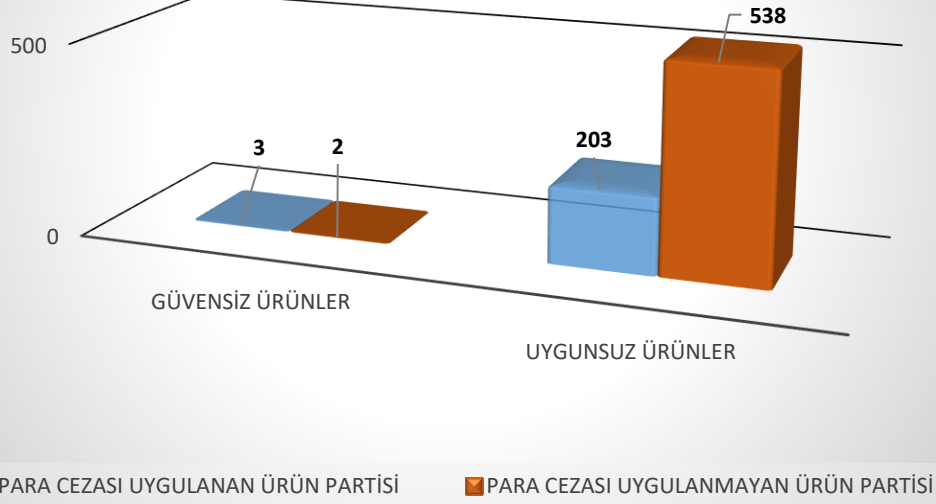


**Test ve/veya muayene yapılan ürün** parti sayısı 3.760, test edilen ürünler içerisinde güvensiz ürün tespit oranı da %0.1 (4 ürün partisi) olarak gerçekleşmiştir.



2019 yılı Haziran ayında test/muayene yapılan ürünlerden 4 ürün partisi güvensiz bulunmuş olup, söz konusu rakam toplam güvensizliklerin (5 ürün partisi) %80'inin test/muayene sonucunda tespit edildiğini göstermektedir. Bu durum, vatandaşlarımızın korunması için bu işlemlerin ne kadar önemli olduğunun bir göstergesidir. Böylece, PGD kuruluşlarının test/muayene işlemlerinin genel olarak 2019 yılı Haziran ayında riskli ürünleri tespit etmekte etkin oldukları söylenebilir.

## GRAFİK-5 UYGULANAN PARA CEZALARI



Söz konusu dönemde, 741 ürünün uygunsuz olduğu tespit edilmiş olup, 203'üne 540.420 TL tutarında idari para cezası uygulanmıştır (gıda maddeleri, gıda ile temas eden madde ve malzemeler ile yem ve yem hammaddeleri hariç).

Bununla birlikte, güvensiz olduğu tespit edilen ve hakkında önlem kararı alınan 5 ürünün 3'üne de ayrıca 67.574 TL tutarında idari para cezası uygulanmıştır.

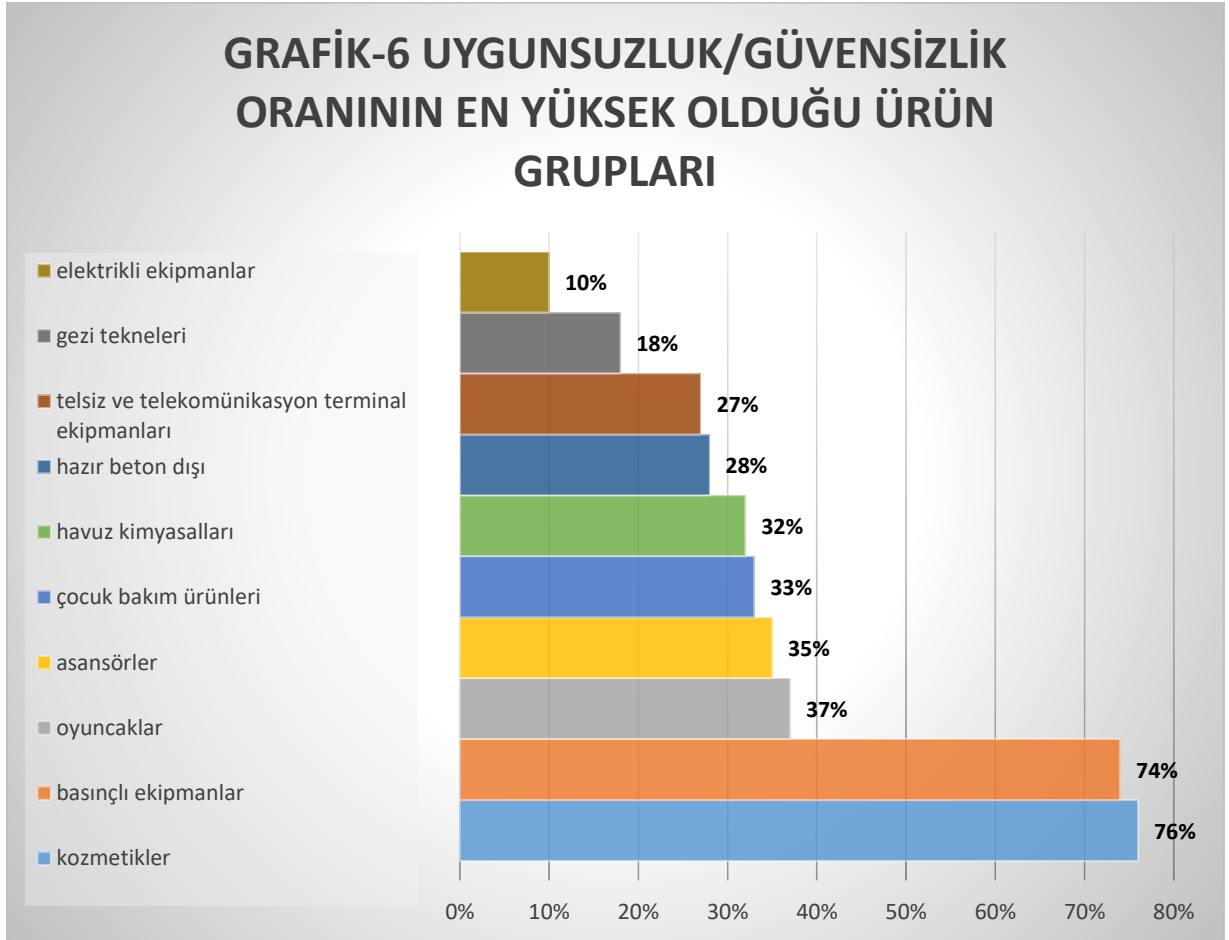
Öte yandan, TOB yapılan denetimler sonucunda, gıda maddeleri ile gıda ile temas eden madde ve malzemeler ürün grubunda 151 adet, yem ve yem hammaddeleri ürün gruplarında ise 6 adet uygunsuz bulunan ürün partisi iletilmiş olup, gıda mevzuatına uygun faaliyet göstermeyen gıda işletmelerine idari yaptırımlar uygulandığı bildirilmiştir. Söz konusu idari yaptırımlar, 5996 sayılı Kanun'un "Gıda ve yem ile ilgili yaptırımlar" başlıklı 40 ıncı maddesi ile "Hijyen ve resmî kontroller ile ilgili yaptırımlar" başlıklı 41 inci maddesi hükümlerine göre uygulanmakta olup ürün bazında değil işletme bazında idari yaptırımlar uygulanmaktadır. Bu kapsamda, gıda maddeleri ile gıda ile temas eden madde ve malzemeler ürün grubunda 151 işletmeye 6.780.710 TL; yem ve yem hammaddeleri ürün grubunda ise 6 işletmeye 190.949 TL para cezası uygulanmıştır.

Bununla birlikte, Sağlık Bakanlığı tarafından, kozmetik ürün grubunda uygunsuz ve güvensiz olan ürünlere uygulanan idari para cezaları haricinde, 2019 yılı Haziran ayında 1 firmaya sorumlu teknik eleman bulundurmamaktan dolayı 10.000 TL idari para cezası uygulanmıştır.

Hazır ambalajlı mamuller ürün grubunda tespit edilen uygunsuzluklara, Sanayi ve Teknoloji Bakanlığı tarafından düzeltici faaliyet süresi verilmiştir.

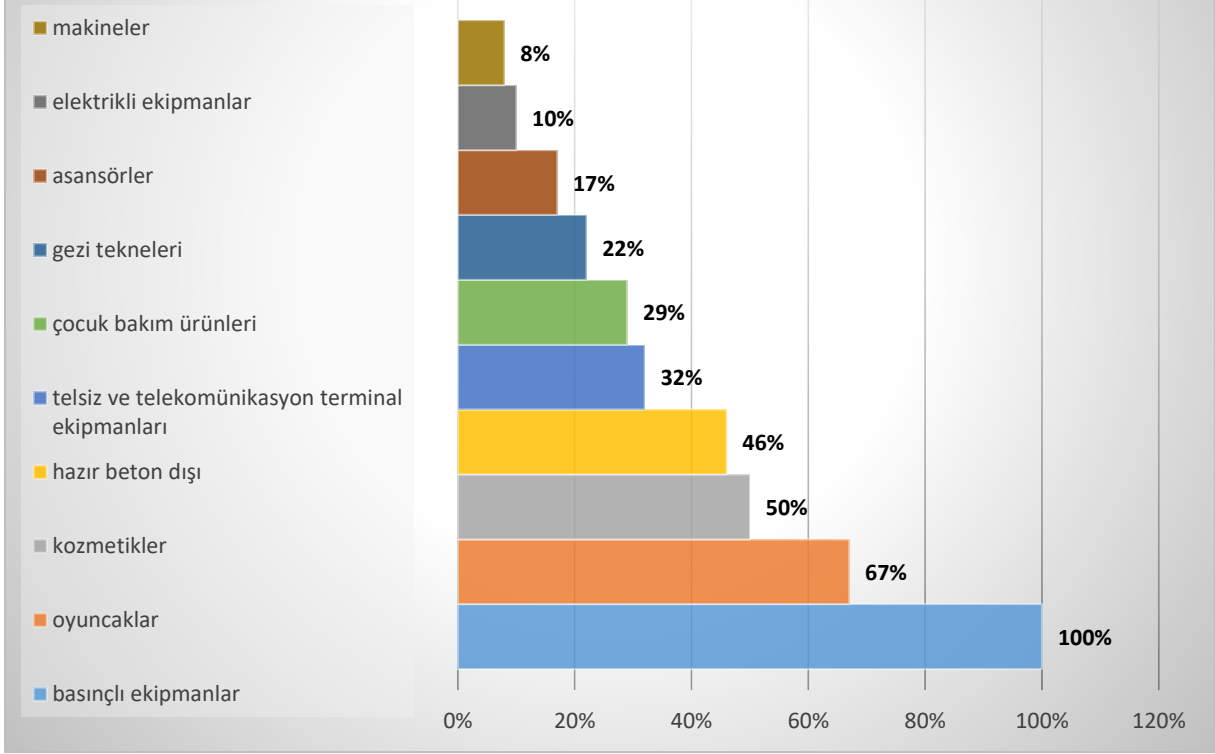
## B. ÜRÜN GRUBU BAZINDA DEĞERLENDİRME

Ürün grubu bazında bir değerlendirme yapıldığında, denetlenen ürün parti sayısına kıyasla uygunsuzluk/güvensizlik tespitinin en yüksek olduğu 10 ürün grubunun kozmetikler (%76), basınçlı ekipmanlar (%74), oyuncaklar (%37), asansörler (%35), çocuk bakım ürünleri (%33), havuz kimyasalları (%32), hazır beton dışı (%28), telsiz ve telekomünikasyon terminal ekipmanları(%27), gezi tekneleri (%18) ve elektrikli ekipmanlar (%10) olduğu görülmektedir.



Denetlenen ithal ürünler içerisinde uygunsuzluk/güvensizlik oranları en yüksek ürün grupları ise basınçlı ekipmanlar (%100), oyuncaklar (%67), kozmetikler (%50), hazır beton dışı yapı malzemeleri (%46), telsiz ve telekomünikasyon terminal ekipmanları (%32), çocuk bakım ürünleri (%29), gezi tekneleri (%22), asansörler (%17), elektrikli ekipmanlar (%10) ve makineler (%8)'dedir.

## GRAFİK-7 İTHAL ÜRÜNLER İÇERİSİNDE UYGUNSUZLUK/GÜVENSİZLİK ORANLARI EN YÜKSEK ÜRÜN GRUPLARI



### C. DİĞER VERİLER

Diğer verilerle çeşitli nedenlerle karşılaştırılmadığı için yukarıdaki bölümlerde yer alan değerlendirmelere dâhil edilemeyen denetim sonuçları ise aşağıda yer almaktadır.

Rapor kapsamı dönemde Sanayi ve Teknoloji Bakanlığı tarafından yasal metroloji ürün grubunda 16 ürün denetlenmiş, ayrıca 3516 sayılı Kanun kapsamında ülke çapında 503'ü aykırı ve 76.908'i de uygun olmak üzere toplam 77.411 adet ölçü aletinin muayene işlemi gerçekleştirilmiştir. Ayrıca Bakanlık tarafından petrol ve LPG ürünleri ürün grubunda 1.451 ürün denetlenmiş, 7 adet test/muayene işlemi gerçekleştirilmiş ve uygunsuzluk kaydedilmemiştir. İdari para cezalarının, Enerji Piyasası Düzenleme Kurumu tarafından uygulandığı bildirilmiştir. Akaryakıt ürünlerinin denetimi yanısıra 427 adet LPG istasyonunda lisans, sorumlu müdür çalıştırılması gibi hususlarda denetimler gerçekleştirilmiştir. Söz konusu LPG istasyonlarında, 3 adet istasyonda sorumlu müdür çalıştırılmaması/olmaması ve 1 adet istasyonda kaçak tüp dolumuna yarayan aparat tespit edilmiştir. Ayrıca bir akaryakıt istasyonunda otomasyon sistemini çalışmadığına ilişkin aykırılık tespiti edilmiştir.

TOB tarafından, kimyevi ve organik gbreler rn grubunda ise 631'i ithal olmak zere 2.686 rn partisi denetlenmiř, 49 adet test yaplmıř ve 5 adet uygunsuzluk bulunmuřtur. Bahse konu uygunsuzluklara 46.328 TL idari para cezas uygulanmıřtır.

TOB tarafından, sigara rn grubunda 3, puro ve sigarillo rn grubunda 16 denetim yaplmıř olup, denetimlerde sz konusu rnlerin tamam uygun bulunmuřtur.

evre ve řehircilik Bakanlıęı sorumluluęunda bulunan kat yakt denetimleri, 2872 saylı evre Kanunu, bu Kanun'a istinaden 13.01.2005 tarih ve 25699 saylı Resmi Gazete'de yaymlanarak yrrlęe giren Isnmadan Kaynaklanan Hava Kirlilięinin Kontrol Ynetmelięi, Hava Kirlilięinin Kontrol ve nlenmesi Genelgesi hkmleri ile bu çerevede alınan Mahalli evre Kurulu Kararları doęrultusunda, merkez ve tařra teřkilat ile yetki devri yapılan 166 adet Belediye Bařkanlıęınca yapılmaktadır. Bu kapsamda, kullanılan kat yaktlarn evre ve insan saęlıęına zarar vermemesi amacıyla lkemiz genelinde yaygın bir denetim aę ile alıřılmakta olup, bu nedenle PGD verilerinin ancak er aylık dnemler halinde Bakanlıęımıza iletilebileceęi bilgisi verilmiřtir.